




DIE REAL-STÜHLE HABEN DIE CE-KENNZEICHNUNG  
GEMÄSS DEN SCHWEDISCHEN VORSCHRIFTEN FÜR  
MEDIZINTECHNISCHE PRODUKTE LVFS 2003:11.

REAL 6100 PLUS EL  
mit elektrischer Sitzhöhenverstellung  
HMV-Nr. 18.99.06.1091

# ⊕ REAL® 6100 PLUS (EL)

schmäler und wendiger Indoor-Elektrollstuhl für Kinder und Erwachsene  
mit präziser Steuerung durch den Mittelradantrieb



[Der abgebildete Stuhl ist mit Zusatzoptionen versehen.]

# Bewegungsfreiheit und Individualität mit REAL 6100 PLUS

Wenn das Fortbewegen in einem Trippelstuhl nicht möglich ist, aber die Funktionen der rechten oder linken Hand gegeben sind, können Sie mit unserem Indoor-Elektrollstuhl mobil sein. Der Stuhl bietet Komfort, eine ergonomische Sitzhaltung, leichte Bedienbarkeit und festen Halt beim Umsetzen oder Aufstehen. Er muss in jeder Situation zuverlässig funktionieren. Unser REAL 6100 PLUS hat einen kleinen Wendekreis und überwindet Schwellen bis zu 3,8 cm! Der Stuhl ist ideal für ein aktives, selbstständiges Leben im Haus.

## Bewegungsfreiheit

REAL 6100 PLUS ist ein elektrisch betriebener Rollstuhl für den Innenbereich. Er wurde so konzipiert, dass er dem Anwender maximale Bewegungsfreiheit zu Hause, bei der Arbeit und/oder in der Schule bietet.

Dank des Antriebs am mittleren Rad kann REAL 6100 PLUS sich um seine eigene Achse drehen. In Kombination mit dem schmalen Fahrgestell von gerade mal 57 cm kann er selbst auf kleinstem Raum wenden. Der Stuhl ermöglicht, genau so aktiv zu sein wie ein Fußgänger. Seine Sitzhöhe lässt sich um bis zu 28 cm verstellen. So kann der Anwender so weit hinauf reichen, wie es normalerweise in sitzender Position nicht möglich ist. Zusätzlich ermöglicht die Einzelradaufhängung das Überfahren von Hindernissen bis zu einer Höhe von fast 4 cm.

## Individualität

Die Standardausführung hat ein ergonomisches Sitzsystem und versenkbare Armlehnen, die ein

einfaches Umsetzen in und aus dem Rollstuhl ermöglichen. Die Beinstütze mit stabiler Fußplatte lässt sich in Höhe und Winkel einstellen. REAL 6100 PLUS bietet individuelle Anpassungsmöglichkeiten für den jeweiligen Anwender dank seiner großen Auswahl an Ausstattung. Zur Auswahl stehen Elemente unseres ERGOMEDIC PLUS Sitzsystems, verschiedene Einstellmöglichkeiten sowie umfangreiches Zubehör.

## Zuverlässige Elektronik

Besonders freut uns, dass wir das umfangreiche Angebot an elektronischem Zubehör von Dynamic Controls bieten können. Damit bedienen Sie unseren REAL 6100 PLUS komfortabel und sicher.



# Die Ausführung wird an IHREN individuellen Bedarf **ANGEPASST**

## SITZFLÄCHE

In verschiedenen Größen und Materialien.



## SITZWINKEL-FUNKTION

Mit Gasfeder, Kurbel oder elektrisch.




## RÜCKENLEHNE

Wählen Sie die gewünschte Ausführung.



## SITZHÖHEN-VERSTELLUNG

elektrisch oder per Gasfeder.



## BEDIENTEIL

Verschiedene Arten von Steuerungen.




## UNTERGESTELL

57 x 79,5 cm.




## BEZUG

Aus Velours, Stoff oder Kunstleder.



## OPTIONEN

Eine Vielzahl an Optionen.



=





## ⊕ REAL® 6100 PLUS

### TECHNISCHE DATEN

Maximales Nutzergewicht	135 kg
Höchstgeschwindigkeit	4,5 km/Std
Wendekreis 180°	870 mm
Antrieb durch	beide mittlere Räder
Aktionsradius	ca 15 km
Schwellen überfahrbar	bis ca 4 cm
Leergewicht	76 kg inkl. Batterie
Aufladezeit	ca. 6-8 Stunden
Batterieladegerät getestet und genehmigt von Mercado Medic AB	Mentzer 2,5A, ECB-801
Batterien getestet und genehmigt von Mercado Medic AB	Easy buddy 4A
	2 St. FGS 12V 25 Ah, Wartungsfrei

### PROGRAMMIERBARE FUNKTIONEN

durch den Fachhändler:

- Geschwindigkeit vorwärts
- Beschleunigung vorwärts
- Bremsgeschwindigkeit vorwärts
- Geschwindigkeit rückwärts
- Beschleunigung rückwärts
- Bremsgeschwindigkeit rückwärts
- Drehgeschwindigkeit
- Drehbeschleunigung
- Drehbremse
- Joystick Empfindlichkeit
- Umgekehrte Joystickbedienung
- Bedienung mit einem externen Joystick

### STANDARDMAßE

Gesamtbreite	57 cm
Gesamtlänge	80 cm
Durchmesser Rollen vorne und hinten	Ø 125 mm
Durchmesser Antriebsräder	Ø 210 mm
Sitzhöhe*	46-74 cm, 38-58 cm, 33-48 cm
Abstand Fußbrett-Sitzfläche	37-53 cm
Sitzbreite	40-48 cm
Sitztiefe	39-48 cm
Sitzwinkelfunktion	-15° bis +8° / -8° bis +15° 0° bis +23°
Rückenlehnenhöhe	33-43 cm
Rückenlehnenwinkel	-15 bis +45°

*\* Gemessen vom Boden bis zur Unterkante des Sitzpolsters. Mit unserer Standard Sitzwinkelfunktion erhöht sich die Sitzhöhe um 1 cm. Mit unserer Sitzwinkelfunktion mit 3 Einstellbereichen erhöht sich die Sitzhöhe um 2 cm.*



REAL 6100 PLUS EL mit elektrischer Sitzhöhenverstellung HMV-Nr. 18.99.06.1091